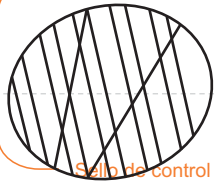




Sello de control



Sello de control

C1

CRADO.1e.02.24
ANATOMIA HUMANA



MATERIA

- | | | |
|--|---|--|
| 01 - Anatomía Humana | 13 - Farmacología | 25 - Odontología en Pacientes Especiales |
| 02 - Anatomía Patológica | 14 - Fisiología | 26 - Odontopediatría |
| 03 - Anestesia y Reanimación | 15 - Gerodontología | 27 - Ortodoncia |
| 04 - Bioestadística y Salud Pública | 16 - Gestión | 28 - Patología Dental y O. Restauradora |
| 05 - Bioquímica Humana | 17 - Histología | 29 - Patología Médica |
| 06 - Cirugía Bucal | 18 - Implantología | 30 - Patología Quirúrgica Aplicada |
| 07 - Clínica Odontológica Integrada Infantil | 19 - Introducción a la Odontología | 31 - Periodoncia |
| 08 - Clínica Odontológica Integrada de Adultos | 20 - Materiales Odontológicos | 32 - Prótesis |
| 09 - Endodoncia | 21 - Medicina Bucal | 33 - Psicología |
| 10 - Epidemiología y Salud Pública | 22 - Microbiología e Inmunología Humana | 34 - Radiología |
| 11 - Ergonomía | 23 - Odontología Legal | 35 - Urgencias |
| 12 - Estadística | 24 - Odontología Preventiva y Comunitaria | |

HOJA DE EXAMEN

- | | | | | | | | | | | | | | | | | | | | | | | | | | | | | | |
|---|---|---|---|---|---|---|---|---|----|----|----|----|----|----|----|----|----|----|----|----|----|----|----|----|----|----|----|----|----|
| 1 | 2 | 3 | 4 | 5 | 6 | 7 | 8 | 9 | 10 | 11 | 12 | 13 | 14 | 15 | 16 | 17 | 18 | 19 | 20 | 21 | 22 | 23 | 24 | 25 | 26 | 27 | 28 | 29 | 30 |
|---|---|---|---|---|---|---|---|---|----|----|----|----|----|----|----|----|----|----|----|----|----|----|----|----|----|----|----|----|----|

PREGUNTAS DE RESERVA

- | | | |
|----|----|----|
| 31 | 32 | 33 |
|----|----|----|

© JRI Laboratorio Sistemas. Todo el contenido de este impreso está protegido en propiedad industrial e intelectual. Quedan todos los derechos reservados. Ni la totalidad ni parte de este impreso puede reproducirse ni transmitirse por ningún procedimiento sin permiso expreso del Autor.



FIRMA

Sello de control

Sello de control

COPIA

C1

MATERIA

- 01 - Anatomía Humana
- 02 - Anatomía Patológica
- 03 - Anestesia y Reanimación
- 04 - Bioestadística y Salud Pública
- 05 - Bioquímica Humana
- 06 - Cirugía Bucal
- 07 - Clínica Odontológica Integrada Infantil
- 08 - Clínica Odontológica Integrada de Adultos
- 09 - Endodencia
- 10 - Epidemiología y Salud Pública
- 11 - Ergonomía
- 12 - Estadística
- 13 - Farmacología
- 14 - Fisiología
- 15 - Gerodontología
- 16 - Gestión
- 17 - Histología
- 18 - Implantología
- 19 - Introducción a la Odontología
- 20 - Materiales Odontológicos
- 21 - Medicina Bucal
- 22 - Microbiología e Inmunología Humana
- 23 - Odontología Legal
- 24 - Odontología Preventiva y Comunitaria
- 25 - Odontología en Pacientes Especiales
- 26 - Odontopediatría
- 27 - Ortodoncia
- 28 - Patología Dental y O. Restauradora
- 29 - Patología Médica
- 30 - Patología Quirúrgica Aplicada
- 31 - Periodoncia
- 32 - Prótesis
- 33 - Psicología
- 34 - Radiología
- 35 - Urgencias

HOJA DE EXAMEN

- | | | | | |
|--|---|--|--|--|
| <p>A B C D</p> <p>1 </p> <p>2 </p> <p>3 </p> <p>4 </p> <p>5 </p> <p>6 </p> | <p>A B C D</p> <p>7 </p> <p>8 </p> <p>9 </p> <p>10 </p> <p>11 </p> <p>12 </p> | <p>A B C D</p> <p>13 </p> <p>14 </p> <p>15 </p> <p>16 </p> <p>17 </p> <p>18 </p> | <p>A B C D</p> <p>19 </p> <p>20 </p> <p>21 </p> <p>22 </p> <p>23 </p> <p>24 </p> | <p>A B C D</p> <p>25 </p> <p>26 </p> <p>27 </p> <p>28 </p> <p>29 </p> <p>30 </p> |
|--|---|--|--|--|

PREGUNTAS DE RESERVA

- | | | |
|---------------------------|---------------------------|---------------------------|
| <p>A B C D</p> <p>31 </p> | <p>A B C D</p> <p>32 </p> | <p>A B C D</p> <p>33 </p> |
|---------------------------|---------------------------|---------------------------|



FIRMA

Sello de control

Sello de control

COPIA

C1

MATERIA

- 01 - Anatomía Humana
- 02 - Anatomía Patológica
- 03 - Anestesia y Reanimación
- 04 - Bioestadística y Salud Pública
- 05 - Bioquímica Humana
- 06 - Cirugía Bucal
- 07 - Clínica Odontológica Integrada Infantil
- 08 - Clínica Odontológica Integrada de Adultos
- 09 - Endodencia
- 10 - Epidemiología y Salud Pública
- 11 - Ergonomía
- 12 - Estadística
- 13 - Farmacología
- 14 - Fisiología
- 15 - Gerodontología
- 16 - Gestión
- 17 - Histología
- 18 - Implantología
- 19 - Introducción a la Odontología
- 20 - Materiales Odontológicos
- 21 - Medicina Bucal
- 22 - Microbiología e Inmunología Humana
- 23 - Odontología Legal
- 24 - Odontología Preventiva y Comunitaria
- 25 - Odontología en Pacientes Especiales
- 26 - Odontopediatría
- 27 - Ortodoncia
- 28 - Patología Dental y O. Restauradora
- 29 - Patología Médica
- 30 - Patología Quirúrgica Aplicada
- 31 - Periodoncia
- 32 - Prótesis
- 33 - Psicología
- 34 - Radiología
- 35 - Urgencias

HOJA DE EXAMEN

- | | | | | |
|--|---|--|--|--|
| <p>A B C D</p> <p>1 </p> <p>2 </p> <p>3 </p> <p>4 </p> <p>5 </p> <p>6 </p> | <p>A B C D</p> <p>7 </p> <p>8 </p> <p>9 </p> <p>10 </p> <p>11 </p> <p>12 </p> | <p>A B C D</p> <p>13 </p> <p>14 </p> <p>15 </p> <p>16 </p> <p>17 </p> <p>18 </p> | <p>A B C D</p> <p>19 </p> <p>20 </p> <p>21 </p> <p>22 </p> <p>23 </p> <p>24 </p> | <p>A B C D</p> <p>25 </p> <p>26 </p> <p>27 </p> <p>28 </p> <p>29 </p> <p>30 </p> |
|--|---|--|--|--|

PREGUNTAS DE RESERVA

- | | | |
|---------------------------|---------------------------|---------------------------|
| <p>A B C D</p> <p>31 </p> | <p>A B C D</p> <p>32 </p> | <p>A B C D</p> <p>33 </p> |
|---------------------------|---------------------------|---------------------------|



Hoja de Examen

INSTRUCCIONES PARA CONTESTAR EN LA HOJA DE EXAMEN

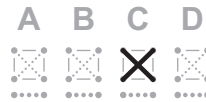
Siga atentamente las siguientes instrucciones:

- » **Instrucciones Generales:**
- No doble ni arrugue esta hoja de examen.
 - Utilice un bolígrafo negro o azul. NO utilice lápiz ni goma de borrar.
 - Presione suficientemente y compruebe que el bolígrafo marca bien un trazo continuo y que no deja manchas.

» Instrucciones para MARCAR la RESPUESTA:

» Para MARCAR una opción

haga simplemente un "aspa" X en el recuadro correspondiente uniéndolo los puntos extremos (no se salga del recuadro).

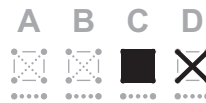


ejemplo:

Elegida respuesta C

» Para ANULAR una opción

rellene totalmente el recuadro (no se salga del mismo); en caso de elegir otra respuesta, marque un "aspa" X en la nueva opción.



ejemplo:

Anulada opción C
Elegida respuesta D

» Para volver a RECUPERAR o REVALIDAR

una opción ya anulada, marque completamente la línea de puntos (no se salga por los lados).



ejemplo:

Anulada opción D
Elegida respuesta C

» Para ANULAR nuevamente

la opción, rellene totalmente el espacio entre el recuadro y la línea de recuperación; quedará cubierta toda la superficie, desde el inicio del recuadro hasta la línea de recuperación (no se salga de ese espacio). En caso de elegir otra respuesta, marque un "aspa" X en la nueva opción.



ejemplo:

Anuladas opciones C y D
Elegida respuesta A


» **IMPORTANTE:**

Recuerde que si quiere cambiar la opción elegida, antes debe anularla, de lo contrario pueden quedar dos o más opciones como válidas y la respuesta se considerará NULA.

ejemplos:



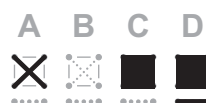
Elegida respuesta C



Anuladas opciones A, B y D
No hay respuesta



Anuladas opciones B y C
Elegida respuesta A



Anulada opción C
Elegidas opciones A y D
Respuesta nula

- Recuerde: Es importante para usted hacer las marcas de manera clara y sin salirse de los espacios para cada caso, siguiendo las instrucciones previas.
- Además de las presentes instrucciones, Vd. deberá ajustarse a las que se impartan específicamente para cada ejercicio.